





※表示価格は日本国内のみ有効です。

ERA

エラ
Design : C.O.D. / シー・オー・ディー

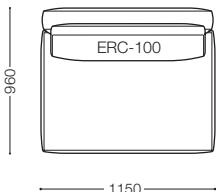
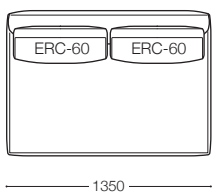
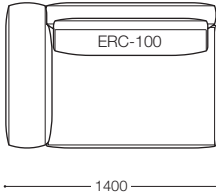
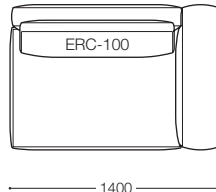


品名 / サイズ	品番	価格 ¥ [本体価格 (税込価格)]									
		nude	F2	F3	F4	F5	F6	L1	L2	L3	L4
115 アームレスソファ  W.1150 D.960 H.630 SH.390	ERA-115N (MGY.MBE) (ヌード)	381,000 (419,100)									
	ERA-115FCV (フレームカバー)	11,000 (12,100)	13,000 (14,300)	15,000 (16,500)	16,000 (17,600)	17,000 (18,700)	30,000 (33,000)	38,000 (41,800)	58,000 (63,800)	65,000 (71,500)	
	ERA-115CV (カバー)	42,000 (46,200)	58,000 (63,800)	68,000 (74,800)	77,000 (84,700)	84,000 (92,400)	164,000 (180,400)	223,000 (245,300)	354,000 (389,400)	398,000 (437,800)	
	ERA-115N (MGY.MBE)+115FCV+115CV	434,000 (477,400)	452,000 (497,200)	464,000 (510,400)	474,000 (521,400)	482,000 (530,200)	575,000 (632,500)	642,000 (706,200)	793,000 (872,300)	844,000 (928,400)	
	クッションセット価格例	487,000 (535,700)	512,000 (563,200)	529,000 (581,900)	543,000 (597,300)	554,000 (609,400)	681,000 (749,100)	773,000 (850,300)	979,000 (1,076,900)	1,049,000 (1,153,900)	
135 アームレスソファ  W.1350 D.960 H.630 SH.390	ERA-135N (MGY.MBE) (ヌード)	402,000 (442,200)									
	ERA-135FCV (フレームカバー)	12,000 (13,200)	14,000 (15,400)	16,000 (17,600)	17,000 (18,700)	18,000 (19,800)	31,000 (34,100)	39,000 (42,900)	59,000 (64,900)	66,000 (72,600)	
	ERA-135CV (カバー)	51,000 (56,100)	74,000 (81,400)	87,000 (95,700)	99,000 (108,900)	110,000 (121,000)	209,000 (229,900)	287,000 (315,700)	464,000 (510,400)	522,000 (574,200)	
	ERA-135N (MGY.MBE)+135FCV+135CV	465,000 (511,500)	490,000 (539,000)	505,000 (555,500)	518,000 (569,800)	530,000 (583,000)	642,000 (706,200)	728,000 (800,800)	925,000 (1,017,500)	990,000 (1,089,000)	
	クッションセット価格例	555,000 (610,500)	586,000 (644,600)	607,000 (667,700)	624,000 (686,400)	650,000 (715,000)	778,000 (855,800)	892,000 (981,200)	1,141,000 (1,255,100)	1,228,000 (1,350,800)	
140 左アームソファ  W.1400 D.960 H.630 SH.390	ERA-140LN (MGY.MBE) (ヌード)	436,000 (479,600)									
	ERA-140LFCV (フレームカバー)	12,000 (13,200)	14,000 (15,400)	16,000 (17,600)	17,000 (18,700)	18,000 (19,800)	31,000 (34,100)	39,000 (42,900)	59,000 (64,900)	66,000 (72,600)	
	ERA-140LCV (カバー)	56,000 (61,600)	79,000 (86,900)	92,000 (101,200)	104,000 (114,400)	115,000 (126,500)	217,000 (238,700)	294,000 (323,400)	469,000 (515,900)	525,000 (577,500)	
	ERA-140LN (MGY.MBE)+140LFCV+140LCV	504,000 (554,400)	529,000 (581,900)	544,000 (598,400)	557,000 (612,700)	569,000 (625,900)	684,000 (752,400)	769,000 (845,900)	964,000 (1,060,400)	1,027,000 (1,129,700)	
	クッションセット価格例	557,000 (612,700)	589,000 (647,900)	609,000 (669,900)	626,000 (688,600)	641,000 (705,100)	790,000 (869,000)	900,000 (990,000)	1,150,000 (1,265,000)	1,232,000 (1,355,200)	
140 右アームソファ  W.1400 D.960 H.630 SH.390	ERA-140RN (MGY.MBE) (ヌード)	436,000 (479,600)									
	ERA-140RFCV (フレームカバー)	12,000 (13,200)	14,000 (15,400)	16,000 (17,600)	17,000 (18,700)	18,000 (19,800)	31,000 (34,100)	39,000 (42,900)	59,000 (64,900)	66,000 (72,600)	
	ERA-140RCV (カバー)	56,000 (61,600)	79,000 (86,900)	92,000 (101,200)	104,000 (114,400)	115,000 (126,500)	217,000 (238,700)	294,000 (323,400)	469,000 (515,900)	525,000 (577,500)	
	ERA-140RN (MGY.MBE)+140RFCV+140RCV	504,000 (554,400)	529,000 (581,900)	544,000 (598,400)	557,000 (612,700)	569,000 (625,900)	684,000 (752,400)	769,000 (845,900)	964,000 (1,060,400)	1,027,000 (1,129,700)	
	クッションセット価格例	557,000 (612,700)	589,000 (647,900)	609,000 (669,900)	626,000 (688,600)	641,000 (705,100)	790,000 (869,000)	900,000 (990,000)	1,150,000 (1,265,000)	1,232,000 (1,355,200)	

- 不適合張り地がありますので、予めご了承下さい。
- 脚部はアルミ 粉体塗装 メタリックグレー (MGY)、アルミ 粉体塗装 メタリックベージュ (MBE) からお選び下さい。
- 製造納期3週間(革仕様、一部生地の場合は4~5週間)

NEW 脚部にアルミ粉体塗装メタリックベージュ色 (MBE) が追加となりました。

ERA クッションガイド(クッションについてはP.9をご参照下さい。)

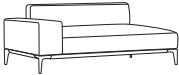
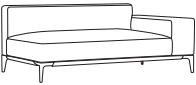
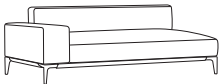
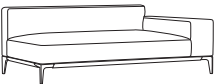
ERA-115	ERA-135	ERA-140L	ERA-140R
 <p>ERC-100</p> <p>960</p> <p>1150</p>	 <p>ERC-60 ERC-60</p> <p>1350</p>	 <p>ERC-100</p> <p>1400</p>	 <p>ERC-100</p> <p>1400</p>

※表示価格は日本国内のみ有効です。

ERA

エラ
Design : C.O.D. / シー・オー・ディー

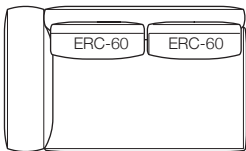
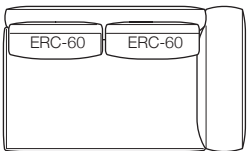
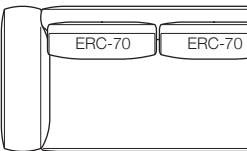
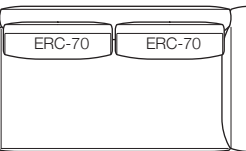


品名 / サイズ	品番	価格 ¥ [本体価格 (税込価格)]									
		nude	F2	F3	F4	F5	F6	L1	L2	L3	L4
160 左アームソファ  W.1600 D.960 H.630 SH.390	ERA-160LN (MGY.MBE) (ヌード)	461,000 (507,100)									
	ERA-160LFCV (フレームカバー)	12,000 (13,200)	14,000 (15,400)	16,000 (17,600)	17,000 (18,700)	18,000 (19,800)	32,000 (35,200)	40,000 (44,000)	60,000 (66,000)	67,000 (73,700)	
	ERA-160LCV (カバー)	61,000 (67,100)	88,000 (96,800)	103,000 (113,300)	117,000 (128,700)	129,000 (141,900)	245,000 (269,500)	334,000 (367,400)	537,000 (590,700)	604,000 (664,400)	
	ERA-160LN (MGY.MBE) + 160LFCV + 160LCV	534,000 (587,400)	563,000 (619,300)	580,000 (638,000)	595,000 (654,500)	608,000 (668,800)	738,000 (811,800)	835,000 (918,500)	1,058,000 (1,163,800)	1,132,000 (1,245,200)	
	クッションセット価格例	624,000 (686,400)	659,000 (724,900)	682,000 (750,200)	701,000 (771,100)	728,000 (800,800)	874,000 (961,400)	999,000 (1,098,900)	1,274,000 (1,401,400)	1,370,000 (1,507,000)	
160 右アームソファ  W.1600 D.960 H.630 SH.390	ERA-160RN (MGY.MBE) (ヌード)	461,000 (507,100)									
	ERA-160RFCV (フレームカバー)	12,000 (13,200)	14,000 (15,400)	16,000 (17,600)	17,000 (18,700)	18,000 (19,800)	32,000 (35,200)	40,000 (44,000)	60,000 (66,000)	67,000 (73,700)	
	ERA-160RCV (カバー)	61,000 (67,100)	88,000 (96,800)	103,000 (113,300)	117,000 (128,700)	129,000 (141,900)	245,000 (269,500)	334,000 (367,400)	537,000 (590,700)	604,000 (664,400)	
	ERA-160RN (MGY.MBE) + 160RFCV + 160RCV	534,000 (587,400)	563,000 (619,300)	580,000 (638,000)	595,000 (654,500)	608,000 (668,800)	738,000 (811,800)	835,000 (918,500)	1,058,000 (1,163,800)	1,132,000 (1,245,200)	
	クッションセット価格例	624,000 (686,400)	659,000 (724,900)	682,000 (750,200)	701,000 (771,100)	728,000 (800,800)	874,000 (961,400)	999,000 (1,098,900)	1,274,000 (1,401,400)	1,370,000 (1,507,000)	
180 左アームソファ  W.1800 D.960 H.630 SH.390	ERA-180LN (MGY.MBE) (ヌード)	491,000 (540,100)									
	ERA-180LFCV (フレームカバー)	14,000 (15,400)	16,000 (17,600)	18,000 (19,800)	20,000 (22,000)	21,000 (23,100)	37,000 (40,700)	48,000 (52,800)	72,000 (79,200)	79,000 (86,900)	
	ERA-180LCV (カバー)	69,000 (75,900)	100,000 (110,000)	118,000 (129,800)	135,000 (148,500)	150,000 (165,000)	285,000 (313,500)	393,000 (432,300)	635,000 (698,500)	716,000 (787,600)	
	ERA-180LN (MGY.MBE) + 180LFCV + 180LCV	574,000 (631,400)	607,000 (667,700)	627,000 (689,700)	646,000 (710,600)	662,000 (728,200)	813,000 (894,300)	932,000 (1,025,200)	1,198,000 (1,317,800)	1,286,000 (1,414,600)	
	クッションセット価格例	668,000 (734,800)	707,000 (777,700)	737,000 (810,700)	766,000 (842,600)	792,000 (871,200)	993,000 (1,092,300)	1,154,000 (1,269,400)	1,516,000 (1,667,600)	1,634,000 (1,797,400)	
180 右アームソファ  W.1800 D.960 H.630 SH.390	ERA-180RN (MGY.MBE) (ヌード)	491,000 (540,100)									
	ERA-180RFCV (フレームカバー)	14,000 (15,400)	16,000 (17,600)	18,000 (19,800)	20,000 (22,000)	21,000 (23,100)	37,000 (40,700)	48,000 (52,800)	72,000 (79,200)	79,000 (86,900)	
	ERA-180RCV (カバー)	69,000 (75,900)	100,000 (110,000)	118,000 (129,800)	135,000 (148,500)	150,000 (165,000)	285,000 (313,500)	393,000 (432,300)	635,000 (698,500)	716,000 (787,600)	
	ERA-180RN (MGY.MBE) + 180RFCV + 180RCV	574,000 (631,400)	607,000 (667,700)	627,000 (689,700)	646,000 (710,600)	662,000 (728,200)	813,000 (894,300)	932,000 (1,025,200)	1,198,000 (1,317,800)	1,286,000 (1,414,600)	
	クッションセット価格例	668,000 (734,800)	707,000 (777,700)	737,000 (810,700)	766,000 (842,600)	792,000 (871,200)	993,000 (1,092,300)	1,154,000 (1,269,400)	1,516,000 (1,667,600)	1,634,000 (1,797,400)	

- 不適合張り地がありますので、予めご了承下さい。
- 脚部はアルミ 粉体塗装 メタリックグレー (MGY)、アルミ 粉体塗装 メタリックベージュ (MBE) からお選び下さい。
- 製造納期3週間(革仕様、一部生地の場合は4~5週間)

NEW 脚部にアルミ粉体塗装メタリックベージュ色 (MBE) が追加となりました。

ERA クッションガイド(クッションについてはP.9をご参照下さい。)



ERA-160L	ERA-160R	ERA-180L	ERA-180R
 ERC-60 ERC-60 1600	 ERC-60 ERC-60 1600	 ERC-70 ERC-70 1800	 ERC-70 ERC-70 1800

※表示価格は日本国内のみ有効です。

ERA

エラ
Design : C.O.D. / シー・オー・ディー

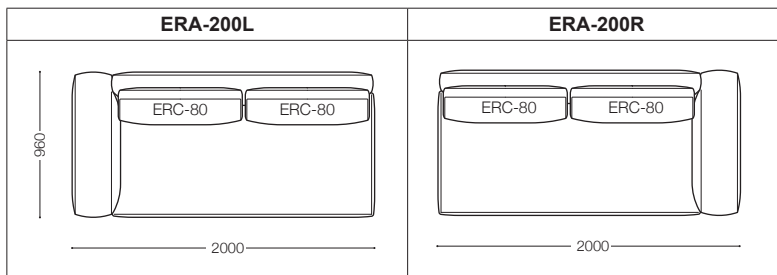


品名 / サイズ	品番	価格 ¥ [本体価格 (税込価格)]									
		nude	F2	F3	F4	F5	F6	L1	L2	L3	L4
200 左アームソファ  W.2000 D.960 H.630 SH.390	ERA-200LN(MGY.MBE) (ヌード)	558,000 (613,800)									
	ERA-200LFCV (フレームカバー)	15,000 (16,500)	18,000 (19,800)	20,000 (22,000)	23,000 (25,300)	25,000 (27,500)	41,000 (45,100)	54,000 (59,400)	82,000 (90,200)	92,000 (101,200)	
	ERA-200LCV (カバー)	71,000 (78,100)	101,000 (111,100)	120,000 (132,000)	137,000 (150,700)	152,000 (167,200)	289,000 (317,900)	395,000 (434,500)	637,000 (700,700)	718,000 (789,800)	
	ERA-200LN(MGY.MBE) +200LFCV+200LCV	644,000 (708,400)	677,000 (744,700)	698,000 (767,800)	718,000 (789,800)	735,000 (808,500)	888,000 (976,800)	1,007,000 (1,107,700)	1,277,000 (1,404,700)	1,368,000 (1,504,800)	
	クッションセット価格例	742,000 (816,200)	781,000 (859,100)	812,000 (893,200)	842,000 (926,200)	869,000 (955,900)	1,072,000 (1,179,200)	1,233,000 (1,356,300)	1,599,000 (1,758,900)	1,720,000 (1,892,000)	
200 右アームソファ  W.2000 D.960 H.630 SH.390	ERA-200RN(MGY.MBE) (ヌード)	558,000 (613,800)									
	ERA-200RFCV (フレームカバー)	15,000 (16,500)	18,000 (19,800)	20,000 (22,000)	23,000 (25,300)	25,000 (27,500)	41,000 (45,100)	54,000 (59,400)	82,000 (90,200)	92,000 (101,200)	
	ERA-200RCV (カバー)	71,000 (78,100)	101,000 (111,100)	120,000 (132,000)	137,000 (150,700)	152,000 (167,200)	289,000 (317,900)	395,000 (434,500)	637,000 (700,700)	718,000 (789,800)	
	ERA-200RN(MGY.MBE) +200RFCV+200RCV	644,000 (708,400)	677,000 (744,700)	698,000 (767,800)	718,000 (789,800)	735,000 (808,500)	888,000 (976,800)	1,007,000 (1,107,700)	1,277,000 (1,404,700)	1,368,000 (1,504,800)	
	クッションセット価格例	742,000 (816,200)	781,000 (859,100)	812,000 (893,200)	842,000 (926,200)	869,000 (955,900)	1,072,000 (1,179,200)	1,233,000 (1,356,300)	1,599,000 (1,758,900)	1,720,000 (1,892,000)	

- 不適合張り地がありますので、予めご了承下さい。
- 脚部はアルミ 粉体塗装 メタリックグレー (MGY)、アルミ 粉体塗装 メタリックベージュ (MBE) からお選び下さい。
- 製造納期3週間(革仕様、一部生地の場合は4~5週間)

NEW 脚部にアルミ粉体塗装メタリックベージュ色 (MBE) が追加となりました。

ERA クッションガイド(クッションについてはP.9をご参照下さい。)






※表示価格は日本国内のみ有効です。

ERA

エラ
Design : C.O.D. / シー・オー・ディー

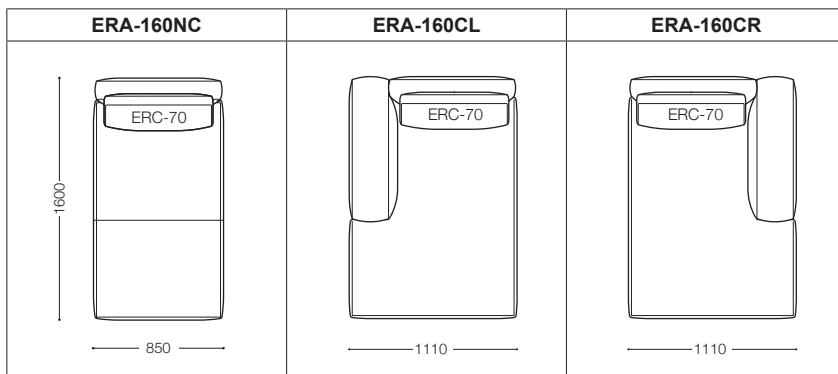


品名 / サイズ	品番	価格 ¥ [本体価格 (税込価格)]									
		nude	F2	F3	F4	F5	F6	L1	L2	L3	L4
NEW リラックス 160 アームレスソファ  W.850 D.1600 H.630 SH.390	ERA-160NCN (MGY.MBE) (ヌード)	396,000 (435,600)									
	ERA-160NCFCV (フレームカバー)	11,000 (12,100)	13,000 (14,300)	14,000 (15,400)	16,000 (17,600)	17,000 (18,700)	29,000 (31,900)	37,000 (40,700)	57,000 (62,700)	62,000 (68,200)	
	ERA-160NCCV (カバー)	47,000 (51,700)	70,000 (77,000)	83,000 (91,300)	96,000 (105,600)	108,000 (118,800)	200,000 (220,000)	279,000 (306,900)	457,000 (502,700)	516,000 (567,600)	
	ERA-160NCN (MGY.MBE) +160NCFCV+160NCCV	454,000 (499,400)	479,000 (526,900)	493,000 (542,300)	508,000 (558,800)	521,000 (573,100)	625,000 (687,500)	712,000 (783,200)	910,000 (1,001,000)	974,000 (1,071,400)	
	クッションセット価格例	501,000 (551,100)	529,000 (581,900)	548,000 (602,800)	568,000 (624,800)	586,000 (644,600)	715,000 (786,500)	823,000 (905,300)	1,069,000 (1,175,900)	1,148,000 (1,262,800)	
リラックス 160 左アームソファ  W.1110 D.1600 H.630 SH.390	ERA-160CLN (MGY.MBE) (ヌード)	493,000 (542,300)									
	ERA-160CLFCV (フレームカバー)	12,000 (13,200)	14,000 (15,400)	15,000 (16,500)	17,000 (18,700)	18,000 (19,800)	31,000 (34,100)	39,000 (42,900)	59,000 (64,900)	66,000 (72,600)	
	ERA-160CLCV (カバー)	58,000 (63,800)	81,000 (89,100)	95,000 (104,500)	108,000 (118,800)	119,000 (130,900)	223,000 (245,300)	302,000 (332,200)	480,000 (528,000)	539,000 (592,900)	
	ERA-160CLN (MGY.MBE) +160CLFCV+160CLCV	563,000 (619,300)	588,000 (646,800)	603,000 (663,300)	618,000 (679,800)	630,000 (693,000)	747,000 (821,700)	834,000 (917,400)	1,032,000 (1,135,200)	1,098,000 (1,207,800)	
	クッションセット価格例	610,000 (671,000)	638,000 (701,800)	658,000 (723,800)	678,000 (745,800)	695,000 (764,500)	837,000 (920,700)	945,000 (1,039,500)	1,191,000 (1,310,100)	1,272,000 (1,399,200)	
リラックス 160 右アームソファ  W.1110 D.1600 H.630 SH.390	ERA-160CRN (MGY.MBE) (ヌード)	493,000 (542,300)									
	ERA-160CRFCV (フレームカバー)	12,000 (13,200)	14,000 (15,400)	15,000 (16,500)	17,000 (18,700)	18,000 (19,800)	31,000 (34,100)	39,000 (42,900)	59,000 (64,900)	66,000 (72,600)	
	ERA-160CRCV (カバー)	58,000 (63,800)	81,000 (89,100)	95,000 (104,500)	108,000 (118,800)	119,000 (130,900)	223,000 (245,300)	302,000 (332,200)	480,000 (528,000)	539,000 (592,900)	
	ERA-160CRN (MGY.MBE) +160CRFCV+160CRCV	563,000 (619,300)	588,000 (646,800)	603,000 (663,300)	618,000 (679,800)	630,000 (693,000)	747,000 (821,700)	834,000 (917,400)	1,032,000 (1,135,200)	1,098,000 (1,207,800)	
	クッションセット価格例	610,000 (671,000)	638,000 (701,800)	658,000 (723,800)	678,000 (745,800)	695,000 (764,500)	837,000 (920,700)	945,000 (1,039,500)	1,191,000 (1,310,100)	1,272,000 (1,399,200)	

- 不適合張り地がありますので、予めご了承下さい。
- 脚部はアルミ 粉体塗装 メタリックグレー (MGY)、アルミ 粉体塗装 メタリックベージュ (MBE) からお選び下さい。
- 製造納期3週間(革仕様、一部生地の場合は4~5週間)
- ERA-160NCとERA-160NCDはカバーのハギ位置が異なります。レギュラーユニットを組み合わせる場合は160NC、ディープユニットを組み合わせる場合は160NCDをお選び下さい。

NEW 脚部にアルミ粉体塗装メタリックベージュ色 (MBE) が追加となりました。



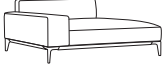

ERA クッションガイド(クッションについてはP.9をご参照下さい。)



※表示価格は日本国内のみ有効です。

ERA 〈ディープ〉 エラ
Design : C.O.D. / シー・オー・ディー

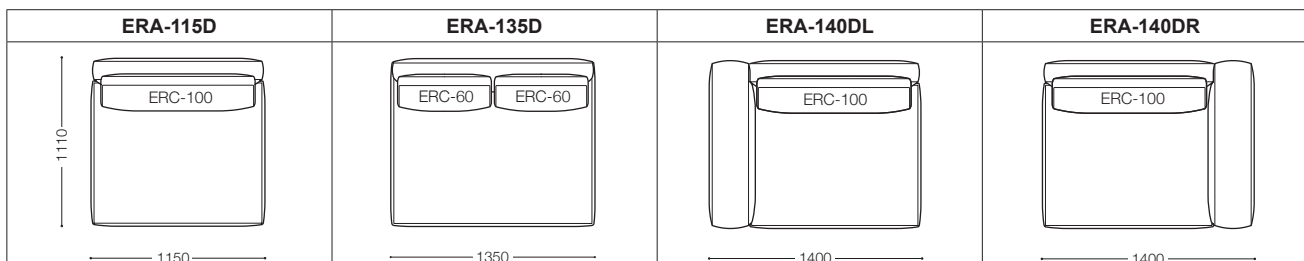


品名 / サイズ	品番	価格 ¥ [本体価格 (税込価格)]									
		nude	F2	F3	F4	F5	F6	L1	L2	L3	L4
ディープ 115 アームレスソファ  W.1150 D.1110 H.630 SH.390	ERA-115DN (MGY.MBE) (ヌード)	403,000 (443,300)									
	ERA-115DFCV (フレームカバー)	12,000 (13,200)	14,000 (15,400)	15,000 (16,500)	17,000 (18,700)	18,000 (19,800)	31,000 (34,100)	39,000 (42,900)	59,000 (64,900)	67,000 (73,700)	
	ERA-115DCV (カバー)	46,000 (50,600)	63,000 (69,300)	73,000 (80,300)	83,000 (91,300)	92,000 (101,200)	172,000 (189,200)	233,000 (256,300)	369,000 (405,900)	416,000 (457,600)	
	ERA-115DN (MGY.MBE) +115DFCV+115DCV	461,000 (507,100)	480,000 (528,000)	491,000 (540,100)	503,000 (553,300)	513,000 (564,300)	606,000 (666,600)	675,000 (742,500)	831,000 (914,100)	886,000 (974,600)	
	クッションセット価格例	514,000 (565,400)	540,000 (594,000)	556,000 (611,600)	572,000 (629,200)	585,000 (643,500)	712,000 (783,200)	806,000 (886,600)	1,017,000 (1,118,700)	1,091,000 (1,200,100)	
ディープ 135 アームレスソファ  W.1350 D.1110 H.630 SH.390	ERA-135DN (MGY.MBE) (ヌード)	424,000 (466,400)									
	ERA-135DFCV (フレームカバー)	13,000 (14,300)	15,000 (16,500)	16,000 (17,600)	18,000 (19,800)	19,000 (20,900)	33,000 (36,300)	41,000 (45,100)	61,000 (67,100)	69,000 (75,900)	
	ERA-135DCV (カバー)	54,000 (59,400)	78,000 (85,800)	92,000 (101,200)	105,000 (115,500)	117,000 (128,700)	223,000 (245,300)	305,000 (335,500)	494,000 (543,400)	557,000 (612,700)	
	ERA-135DN (MGY.MBE) +135DFCV+135DCV	491,000 (540,100)	517,000 (568,700)	532,000 (585,200)	547,000 (601,700)	560,000 (616,000)	680,000 (748,000)	770,000 (847,000)	979,000 (1,076,900)	1,050,000 (1,155,000)	
	クッションセット価格例	581,000 (639,100)	613,000 (674,300)	634,000 (697,400)	653,000 (718,300)	680,000 (748,000)	816,000 (897,600)	934,000 (1,027,400)	1,195,000 (1,314,500)	1,288,000 (1,416,800)	
ディープ 140 左アームソファ  W.1400 D.1110 H.630 SH.390	ERA-140DLN (MGY.MBE) (ヌード)	461,000 (507,100)									
	ERA-140DLFCV (フレームカバー)	13,000 (14,300)	15,000 (16,500)	16,000 (17,600)	18,000 (19,800)	19,000 (20,900)	33,000 (36,300)	41,000 (45,100)	61,000 (67,100)	69,000 (75,900)	
	ERA-140DLCV (カバー)	59,000 (64,900)	83,000 (91,300)	97,000 (106,700)	111,000 (122,100)	122,000 (134,200)	230,000 (253,000)	313,000 (344,300)	499,000 (548,900)	561,000 (617,100)	
	ERA-140DLN (MGY.MBE) +140DLFCV+140DLCV	533,000 (586,300)	559,000 (614,900)	574,000 (631,400)	590,000 (649,000)	602,000 (662,200)	724,000 (796,400)	815,000 (896,500)	1,021,000 (1,123,100)	1,091,000 (1,200,100)	
	クッションセット価格例	586,000 (644,600)	619,000 (680,900)	639,000 (702,900)	659,000 (724,900)	674,000 (741,400)	830,000 (913,000)	946,000 (1,040,600)	1,207,000 (1,327,700)	1,296,000 (1,425,600)	
ディープ 140 右アームソファ  W.1400 D.1110 H.630 SH.390	ERA-140DRN (MGY.MBE) (ヌード)	461,000 (507,100)									
	ERA-140DRFCV (フレームカバー)	13,000 (14,300)	15,000 (16,500)	16,000 (17,600)	18,000 (19,800)	19,000 (20,900)	33,000 (36,300)	41,000 (45,100)	61,000 (67,100)	69,000 (75,900)	
	ERA-140DRCV (カバー)	59,000 (64,900)	83,000 (91,300)	97,000 (106,700)	111,000 (122,100)	122,000 (134,200)	230,000 (253,000)	313,000 (344,300)	499,000 (548,900)	561,000 (617,100)	
	ERA-140DRN (MGY.MBE) +140DRFCV+140DRCV	533,000 (586,300)	559,000 (614,900)	574,000 (631,400)	590,000 (649,000)	602,000 (662,200)	724,000 (796,400)	815,000 (896,500)	1,021,000 (1,123,100)	1,091,000 (1,200,100)	
	クッションセット価格例	586,000 (644,600)	619,000 (680,900)	639,000 (702,900)	659,000 (724,900)	674,000 (741,400)	830,000 (913,000)	946,000 (1,040,600)	1,207,000 (1,327,700)	1,296,000 (1,425,600)	

- 不適合張り地がありますので、予めご了承下さい。
- 脚部はアルミ 粉体塗装 メタリックグレー (MGY)、アルミ 粉体塗装 メタリックベージュ (MBE) からお選び下さい。
- 製造納期3週間 (革仕様、一部生地の場合は4~5週間)

NEW 脚部にアルミ粉体塗装メタリックベージュ色 (MBE) が追加となりました。

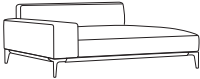

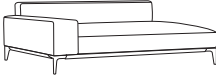
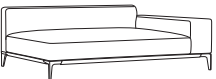
ERA クッションガイド (クッションについてはP.9をご参照下さい。)



※表示価格は日本国内のみ有効です。

ERA 〈ディープ〉 エラ
Design : C.O.D. / シー・オー・ディー

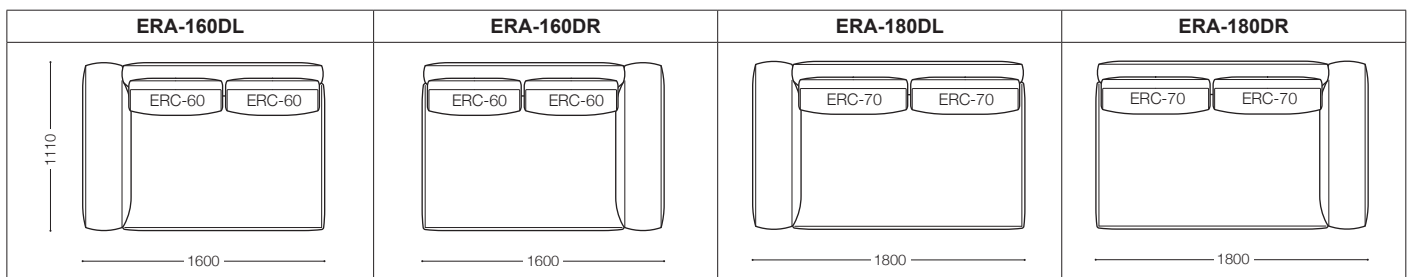


品名 / サイズ	品番	価格 ¥ [本体価格 (税込価格)]									
		nude	F2	F3	F4	F5	F6	L1	L2	L3	L4
ディープ 160 左アームソファ  W.1600 D.1110 H.630 SH.390	ERA-160DLN (MGY.MBE) (ヌード)	489,000 (537,900)									
	ERA-160DLFCV (フレームカバー)	13,000 (14,300)	16,000 (17,600)	18,000 (19,800)	19,000 (20,900)	21,000 (23,100)	36,000 (39,600)	48,000 (52,800)	71,000 (78,100)	79,000 (86,900)	
	ERA-160DLCV (カバー)	63,000 (69,300)	92,000 (101,200)	108,000 (118,800)	123,000 (135,300)	137,000 (150,700)	258,000 (283,800)	352,000 (387,200)	566,000 (622,600)	638,000 (701,800)	
	ERA-160DLN (MGY.MBE) +160DLFCV+160DLCV	565,000 (621,500)	597,000 (656,700)	615,000 (676,500)	631,000 (694,100)	647,000 (711,700)	783,000 (861,300)	889,000 (977,900)	1,126,000 (1,238,600)	1,206,000 (1,326,600)	
	クッションセット価格例	655,000 (720,500)	693,000 (762,300)	717,000 (788,700)	737,000 (810,700)	767,000 (843,700)	919,000 (1,010,900)	1,053,000 (1,158,300)	1,342,000 (1,476,200)	1,444,000 (1,588,400)	
ディープ 160 右アームソファ  W.1600 D.1110 H.630 SH.390	ERA-160DRN (MGY.MBE) (ヌード)	489,000 (537,900)									
	ERA-160DRFCV (フレームカバー)	13,000 (14,300)	16,000 (17,600)	18,000 (19,800)	19,000 (20,900)	21,000 (23,100)	36,000 (39,600)	48,000 (52,800)	71,000 (78,100)	79,000 (86,900)	
	ERA-160DRCV (カバー)	63,000 (69,300)	92,000 (101,200)	108,000 (118,800)	123,000 (135,300)	137,000 (150,700)	258,000 (283,800)	352,000 (387,200)	566,000 (622,600)	638,000 (701,800)	
	ERA-160DRN (MGY.MBE) +160DRFCV+160DRCV	565,000 (621,500)	597,000 (656,700)	615,000 (676,500)	631,000 (694,100)	647,000 (711,700)	783,000 (861,300)	889,000 (977,900)	1,126,000 (1,238,600)	1,206,000 (1,326,600)	
	クッションセット価格例	655,000 (720,500)	693,000 (762,300)	717,000 (788,700)	737,000 (810,700)	767,000 (843,700)	919,000 (1,010,900)	1,053,000 (1,158,300)	1,342,000 (1,476,200)	1,444,000 (1,588,400)	
ディープ 180 左アームソファ  W.1800 D.1110 H.630 SH.390	ERA-180DLN (MGY.MBE) (ヌード)	528,000 (580,800)									
	ERA-180DLFCV (フレームカバー)	14,000 (15,400)	17,000 (18,700)	19,000 (20,900)	20,000 (22,000)	23,000 (25,300)	38,000 (41,800)	49,000 (53,900)	73,000 (80,300)	80,000 (88,000)	
	ERA-180DLCV (カバー)	72,000 (79,200)	104,000 (114,400)	123,000 (135,300)	141,000 (155,100)	158,000 (173,800)	300,000 (330,000)	412,000 (453,200)	666,000 (732,600)	750,000 (825,000)	
	ERA-180DLN (MGY.MBE) +180DLFCV+180DLCV	614,000 (675,400)	649,000 (713,900)	670,000 (737,000)	689,000 (757,900)	709,000 (779,900)	866,000 (952,600)	989,000 (1,087,900)	1,267,000 (1,393,700)	1,358,000 (1,493,800)	
	クッションセット価格例	708,000 (778,800)	749,000 (823,900)	780,000 (858,000)	809,000 (889,900)	839,000 (922,900)	1,046,000 (1,150,600)	1,211,000 (1,332,100)	1,585,000 (1,743,500)	1,706,000 (1,876,600)	
ディープ 180 右アームソファ  W.1800 D.1110 H.630 SH.390	ERA-180DRN (MGY.MBE) (ヌード)	528,000 (580,800)									
	ERA-180DRFCV (フレームカバー)	14,000 (15,400)	17,000 (18,700)	19,000 (20,900)	20,000 (22,000)	23,000 (25,300)	38,000 (41,800)	49,000 (53,900)	73,000 (80,300)	80,000 (88,000)	
	ERA-180DRCV (カバー)	72,000 (79,200)	104,000 (114,400)	123,000 (135,300)	141,000 (155,100)	158,000 (173,800)	300,000 (330,000)	412,000 (453,200)	666,000 (732,600)	750,000 (825,000)	
	ERA-180DRN (MGY.MBE) +180DRFCV+180DRCV	614,000 (675,400)	649,000 (713,900)	670,000 (737,000)	689,000 (757,900)	709,000 (779,900)	866,000 (952,600)	989,000 (1,087,900)	1,267,000 (1,393,700)	1,358,000 (1,493,800)	
	クッションセット価格例	708,000 (778,800)	749,000 (823,900)	780,000 (858,000)	809,000 (889,900)	839,000 (922,900)	1,046,000 (1,150,600)	1,211,000 (1,332,100)	1,585,000 (1,743,500)	1,706,000 (1,876,600)	

- 不適合張り地がありますので、予めご了承下さい。
- 脚部はアルミ 粉体塗装 メタリックグレー (MGY)、アルミ 粉体塗装 メタリックベージュ (MBE) からお選び下さい。
- 製造納期3週間 (革仕様、一部生地の場合は4~5週間)

NEW 脚部にアルミ粉体塗装メタリックベージュ色 (MBE) が追加となりました。



ERA クッションガイド (クッションについてはP.9をご参照下さい。)



※表示価格は日本国内のみ有効です。

ERA 〈ディープ〉 エラ
Design : C.O.D. / シー・オー・ディー

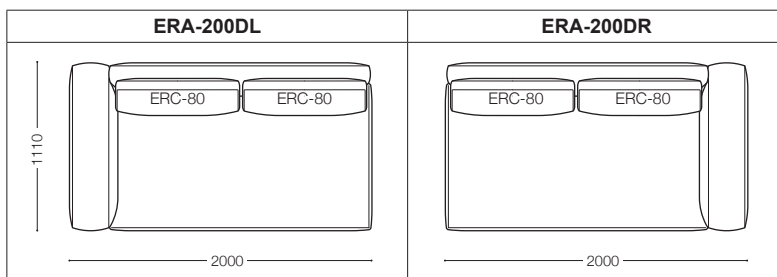


品名 / サイズ	品番	価格 ¥									
		nude	F2	F3	F4	F5	F6	L1	L2	L3	L4
ディープ 200 左アームソファ  W.2000 D.1110 H.630 SH.390	ERA-200DLN (MGY.MBE) (ヌード)	590,000 (649,000)									
	ERA-200DLFCV (フレームカバー)	16,000 (17,600)	19,000 (20,900)	21,000 (23,100)	25,000 (27,500)	26,000 (28,600)	42,000 (46,200)	55,000 (60,500)	83,000 (91,300)	93,000 (102,300)	
	ERA-200DLCV (カバー)	73,000 (80,300)	105,000 (115,500)	124,000 (136,400)	143,000 (157,300)	159,000 (174,900)	302,000 (332,200)	414,000 (455,400)	668,000 (734,800)	753,000 (828,300)	
	ERA-200DLN (MGY.MBE) +200DLFCV+200DLCV	679,000 (746,900)	714,000 (785,400)	735,000 (808,500)	758,000 (833,800)	775,000 (852,500)	934,000 (1,027,400)	1,059,000 (1,164,900)	1,341,000 (1,475,100)	1,436,000 (1,579,600)	
	クッションセット価格例	777,000 (854,700)	818,000 (899,800)	849,000 (933,900)	882,000 (970,200)	909,000 (999,900)	1,118,000 (1,229,800)	1,285,000 (1,413,500)	1,663,000 (1,829,300)	1,788,000 (1,966,800)	
ディープ 200 右アームソファ  W.2000 D.1110 H.630 SH.390	ERA-200DRN (MGY.MBE) (ヌード)	590,000 (649,000)									
	ERA-200DRFCV (フレームカバー)	16,000 (17,600)	19,000 (20,900)	21,000 (23,100)	25,000 (27,500)	26,000 (28,600)	42,000 (46,200)	55,000 (60,500)	83,000 (91,300)	93,000 (102,300)	
	ERA-200DRCV (カバー)	73,000 (80,300)	105,000 (115,500)	124,000 (136,400)	143,000 (157,300)	159,000 (174,900)	302,000 (332,200)	414,000 (455,400)	668,000 (734,800)	753,000 (828,300)	
	ERA-200DRN (MGY.MBE) +200DRFCV+200DRCV	679,000 (746,900)	714,000 (785,400)	735,000 (808,500)	758,000 (833,800)	775,000 (852,500)	934,000 (1,027,400)	1,059,000 (1,164,900)	1,341,000 (1,475,100)	1,436,000 (1,579,600)	
	クッションセット価格例	777,000 (854,700)	818,000 (899,800)	849,000 (933,900)	882,000 (970,200)	909,000 (999,900)	1,118,000 (1,229,800)	1,285,000 (1,413,500)	1,663,000 (1,829,300)	1,788,000 (1,966,800)	

- 不適合張り地がありますので、予めご了承下さい。
- 脚部はアルミ 粉体塗装 メタリックグレー (MGY)、アルミ 粉体塗装 メタリックベージュ (MBE) からお選び下さい。
- 製造納期3週間(革仕様、一部生地の場合は4~5週間)

NEW 脚部にアルミ粉体塗装メタリックベージュ色 (MBE) が追加となりました。




ERA クッションガイド(クッションについてはP.9をご参照下さい。)



※表示価格は日本国内のみ有効です。

ERA 〈ディープ〉 エラ
Design : C.O.D. / シー・オー・ディー

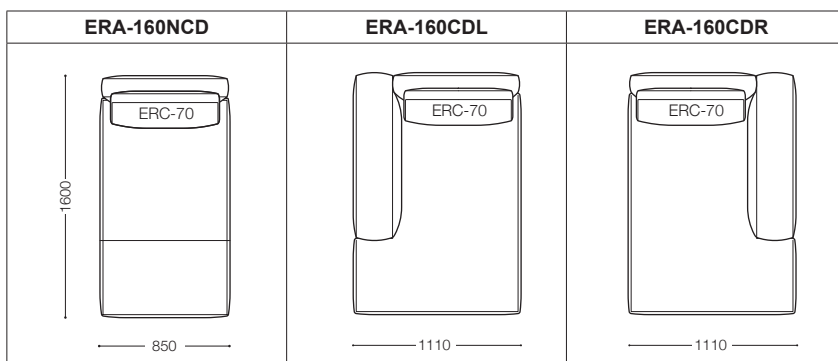


品名 / サイズ	品番	価格 ¥									
		nude	F2	F3	F4	F5	F6	L1	L2	L3	L4
ディープ リラックス 160 アームレスソファ  W.850 D.1600 H.630 SH.390	ERA-160NCDN (MGY.MBE) (ヌード)	396,000 (435,600)									
	ERA-160NCDFCV (フレームカバー)	11,000 (12,100)	13,000 (14,300)	14,000 (15,400)	16,000 (17,600)	17,000 (18,700)	29,000 (31,900)	37,000 (40,700)	57,000 (62,700)	63,000 (69,300)	
	ERA-160NCDCV (カバー)	50,000 (55,000)	71,000 (78,100)	83,000 (91,300)	95,000 (104,500)	105,000 (115,500)	200,000 (220,000)	273,000 (300,300)	438,000 (481,800)	494,000 (543,400)	
	ERA-160NCDN (MGY.MBE) +160NCDFCV+160NCDCV	457,000 (502,700)	480,000 (528,000)	493,000 (542,300)	507,000 (557,700)	518,000 (569,800)	625,000 (687,500)	706,000 (776,600)	891,000 (980,100)	953,000 (1,048,300)	
	クッションセット価格例	504,000 (554,400)	530,000 (583,000)	548,000 (602,800)	567,000 (623,700)	583,000 (641,300)	715,000 (786,500)	817,000 (898,700)	1,050,000 (1,155,000)	1,127,000 (1,239,700)	
ディープ リラックス 160 左アームソファ  W.1110 D.1600 H.630 SH.390	ERA-160CDLN (MGY.MBE) (ヌード)	499,000 (548,900)									
	ERA-160CDLFCV (フレームカバー)	12,000 (13,200)	14,000 (15,400)	15,000 (16,500)	17,000 (18,700)	18,000 (19,800)	31,000 (34,100)	39,000 (42,900)	59,000 (64,900)	66,000 (72,600)	
	ERA-160CDLCV (カバー)	58,000 (63,800)	81,000 (89,100)	95,000 (104,500)	108,000 (118,800)	119,000 (130,900)	223,000 (245,300)	302,000 (332,200)	480,000 (528,000)	540,000 (594,000)	
	ERA-160CDLN (MGY.MBE) +160CDLFCV+160CDLCV	569,000 (625,900)	594,000 (653,400)	609,000 (669,900)	624,000 (686,400)	636,000 (699,600)	753,000 (828,300)	840,000 (924,000)	1,038,000 (1,141,800)	1,105,000 (1,215,500)	
	クッションセット価格例	616,000 (677,600)	644,000 (708,400)	664,000 (730,400)	684,000 (752,400)	701,000 (771,100)	843,000 (927,300)	951,000 (1,046,100)	1,197,000 (1,316,700)	1,279,000 (1,406,900)	
ディープ リラックス 160 右アームソファ  W.1110 D.1600 H.630 SH.390	ERA-160CDRN (MGY.MBE) (ヌード)	499,000 (548,900)									
	ERA-160CDRFCV (フレームカバー)	12,000 (13,200)	14,000 (15,400)	15,000 (16,500)	17,000 (18,700)	18,000 (19,800)	31,000 (34,100)	39,000 (42,900)	59,000 (64,900)	66,000 (72,600)	
	ERA-160CDRCV (カバー)	58,000 (63,800)	81,000 (89,100)	95,000 (104,500)	108,000 (118,800)	119,000 (130,900)	223,000 (245,300)	302,000 (332,200)	480,000 (528,000)	540,000 (594,000)	
	ERA-160CDRN (MGY.MBE) +160CDRFCV+160CDRCV	569,000 (625,900)	594,000 (653,400)	609,000 (669,900)	624,000 (686,400)	636,000 (699,600)	753,000 (828,300)	840,000 (924,000)	1,038,000 (1,141,800)	1,105,000 (1,215,500)	
	クッションセット価格例	616,000 (677,600)	644,000 (708,400)	664,000 (730,400)	684,000 (752,400)	701,000 (771,100)	843,000 (927,300)	951,000 (1,046,100)	1,197,000 (1,316,700)	1,279,000 (1,406,900)	

- 不適合張り地がありますので、予めご了承下さい。
- 脚部はアルミ 粉体塗装 メタリックグレー (MGY)、アルミ 粉体塗装 メタリックベージュ (MBE) からお選び下さい。
- 製造納期3週間 (革仕様、一部生地の場合は4~5週間)
- ERA-160NCとERA-160NCDはカバーのハギ位置が異なります。レギュラーユニットを組み合わせる場合は160NC、ディープユニットを組み合わせる場合は160NCDをお選び下さい。

NEW 脚部にアルミ粉体塗装メタリックベージュ色 (MBE) が追加となりました。



ERA クッションガイド (クッションについてはP.9をご参照下さい。)










※表示価格は日本国内のみ有効です。

ERA

エラ
Design : C.O.D. / シー・オー・ディー

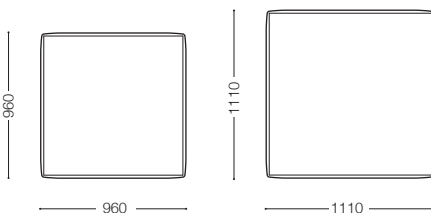
品名 / サイズ	品番	価格 ¥ [本体価格 (税込価格)]									
		nude	F2	F3	F4	F5	F6	L1	L2	L3	L4
95 シート  W.960 D.960 H.390	ERA-95N (MGY.MBE) (ヌード)	296,000 (325,600)									
	ERA-95FCV (フレームカバー)	11,000 (12,100)	13,000 (14,300)	14,000 (15,400)	15,000 (16,500)	17,000 (18,700)	29,000 (31,900)	37,000 (40,700)	57,000 (62,700)	63,000 (69,300)	
	ERA-95CV (カバー)	26,000 (28,600)	36,000 (39,600)	41,000 (45,100)	49,000 (53,900)	53,000 (58,300)	100,000 (110,000)	137,000 (150,700)	220,000 (242,000)	248,000 (272,800)	
	ERA-95N (MGY.MBE) +95FCV+95CV	333,000 (366,300)	345,000 (379,500)	351,000 (386,100)	360,000 (396,000)	366,000 (402,600)	425,000 (467,500)	470,000 (517,000)	573,000 (630,300)	607,000 (667,700)	
110 シート  W.1110 D.1110 H.390	ERA-110N (MGY.MBE) (ヌード)	324,000 (356,400)									
	ERA-110FCV (フレームカバー)	12,000 (13,200)	14,000 (15,400)	15,000 (16,500)	16,000 (17,600)	17,000 (18,700)	30,000 (33,000)	38,000 (41,800)	58,000 (63,800)	65,000 (71,500)	
	ERA-110CV (カバー)	28,000 (30,800)	38,000 (41,800)	45,000 (49,500)	52,000 (57,200)	57,000 (62,700)	107,000 (117,700)	146,000 (160,600)	236,000 (259,600)	265,000 (291,500)	
	ERA-110N (MGY.MBE) +110FCV+110CV	364,000 (400,400)	376,000 (413,600)	384,000 (422,400)	392,000 (431,200)	398,000 (437,800)	461,000 (507,100)	508,000 (558,800)	618,000 (679,800)	654,000 (719,400)	

- 不適合張り地がありますので、予めご了承下さい。
- 脚部はアルミ 粉体塗装 メタリックグレー (MGY)、アルミ 粉体塗装 メタリックベージュ (MBE) からお選び下さい。 **NEW** 脚部にアルミ粉体塗装メタリックベージュ色 (MBE) が追加となりました。
- 製造納期3週間 (革仕様、一部生地の場合は4~5週間)

クッション  W.600 H.450 T.180	ERC-60N (ヌード)	29,000 (31,900)								
	ERC-60CV (カバー)	16,000 (17,600)	19,000 (20,900)	22,000 (24,200)	24,000 (26,400)	31,000 (34,100)	39,000 (42,900)	53,000 (58,300)	79,000 (86,900)	90,000 (99,000)
	ERC-60N+60CV	45,000 (49,500)	48,000 (52,800)	51,000 (56,100)	53,000 (58,300)	60,000 (66,000)	68,000 (74,800)	82,000 (90,200)	108,000 (118,800)	119,000 (130,900)
クッション  W.700 H.450 T.180	ERC-70N (ヌード)	30,000 (33,000)								
	ERC-70CV (カバー)	17,000 (18,700)	20,000 (22,000)	25,000 (27,500)	30,000 (33,000)	35,000 (38,500)	60,000 (66,000)	81,000 (89,100)	129,000 (141,900)	144,000 (158,400)
	ERC-70N+70CV	47,000 (51,700)	50,000 (55,000)	55,000 (60,500)	60,000 (66,000)	65,000 (71,500)	90,000 (99,000)	111,000 (122,100)	159,000 (174,900)	174,000 (191,400)
クッション  W.800 H.450 T.180	ERC-80N (ヌード)	31,000 (34,100)								
	ERC-80CV (カバー)	18,000 (19,800)	21,000 (23,100)	26,000 (28,600)	31,000 (34,100)	36,000 (39,600)	61,000 (67,100)	82,000 (90,200)	130,000 (143,000)	145,000 (159,500)
	ERC-80N+80CV	49,000 (53,900)	52,000 (57,200)	57,000 (62,700)	62,000 (68,200)	67,000 (73,700)	92,000 (101,200)	113,000 (124,300)	161,000 (177,100)	176,000 (193,600)
クッション  W.1000 H.450 T.180	ERC-100N (ヌード)	33,000 (36,300)								
	ERC-100CV (カバー)	20,000 (22,000)	27,000 (29,700)	32,000 (35,200)	36,000 (39,600)	39,000 (42,900)	73,000 (80,300)	98,000 (107,800)	153,000 (168,300)	172,000 (189,200)
	ERC-100N+100CV	53,000 (58,300)	60,000 (66,000)	65,000 (71,500)	69,000 (75,900)	72,000 (79,200)	106,000 (116,600)	131,000 (144,100)	186,000 (204,600)	205,000 (225,500)
クッション  W.540 H.520 T.160	ERC-S55N (ヌード)	32,000 (35,200)								
	ERC-S55CV (カバー)	15,000 (16,500)	18,000 (19,800)	20,000 (22,000)	23,000 (25,300)	25,000 (27,500)	44,000 (48,400)	56,000 (61,600)	84,000 (92,400)	94,000 (103,400)
	ERC-S55N+S55CV	47,000 (51,700)	50,000 (55,000)	52,000 (57,200)	55,000 (60,500)	57,000 (62,700)	76,000 (83,600)	88,000 (96,800)	116,000 (127,600)	126,000 (138,600)
クッション  W.450 H.450 T.120	ERC-M45N (ヌード)	13,000 (14,300)								
	ERC-M45CV (カバー)	13,000 (14,300)	17,000 (18,700)	21,000 (23,100)	25,000 (27,500)	28,000 (30,800)	35,000 (38,500)	50,000 (55,000)	76,000 (83,600)	86,000 (94,600)
	ERC-M45N+M45CV	26,000 (28,600)	30,000 (33,000)	34,000 (37,400)	38,000 (41,800)	41,000 (45,100)	48,000 (52,800)	63,000 (69,300)	89,000 (97,900)	99,000 (108,900)
クッション  W.600 H.600 T.140	ERC-M60N (ヌード)	19,000 (20,900)								
	ERC-M60CV (カバー)	19,000 (20,900)	25,000 (27,500)	29,000 (31,900)	33,000 (36,300)	36,000 (39,600)	69,000 (75,900)	94,000 (103,400)	151,000 (166,100)	170,000 (187,000)
	ERC-M60N+M60CV	38,000 (41,800)	44,000 (48,400)	48,000 (52,800)	52,000 (57,200)	55,000 (60,500)	88,000 (96,800)	113,000 (124,300)	170,000 (187,000)	189,000 (207,900)

- 不適合張り地がありますので、予めご了承下さい。
- 製造納期3週間 (革仕様、一部生地の場合は4~5週間)

ERA



ERA SET EXAMPLE (S=1/100)

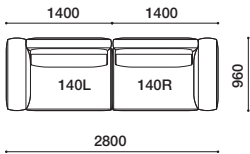
F4ランク張り地の場合の価格です。グレー網掛け部分は ERAテーブルとの組み合わせ例(価格はソファのみ)

<p>ERA-115・160NC</p> <p>1,077,000 (1,184,700)</p>	<p>ERA-135・160NC</p> <p>1,155,000 (1,270,500)</p>	<p>ERA-115・160CR</p> <p>1,187,000 (1,305,700)</p>	<p>ERA-140L・160NC</p> <p>1,157,000 (1,272,700)</p>
<p>ERA-115D・160NCD</p> <p>1,104,000 (1,214,400)</p>	<p>ERA-135D・160NCD</p> <p>1,182,000 (1,300,200)</p>	<p>ERA-115D・160CDR</p> <p>1,220,000 (1,342,000)</p>	<p>ERA-140DL・160NCD</p> <p>1,187,000 (1,305,700)</p>
<p>ERA-135・160CR</p> <p>1,265,000 (1,391,500)</p>	<p>ERA-160L・160NC</p> <p>1,230,000 (1,353,000)</p>	<p>ERA-140L・160CR</p> <p>1,267,000 (1,393,700)</p>	<p>ERA-160L・160CR</p> <p>1,340,000 (1,474,000)</p>
<p>ERA-135D・160CDR</p> <p>1,298,000 (1,427,800)</p>	<p>ERA-160DL・160NCD</p> <p>1,265,000 (1,391,500)</p>	<p>ERA-140DL・160CDR</p> <p>1,303,000 (1,433,300)</p>	<p>ERA-160DL・160CDR</p> <p>1,381,000 (1,519,100)</p>
<p>ERA-180L・160CR</p> <p>1,395,000 (1,534,500)</p>	<p>ERA-200L・160CR</p> <p>1,470,000 (1,617,000)</p>	<p>ERA-140L・115・160NC</p> <p>1,686,000 (1,854,600)</p>	<p>ERA-140L・115・160CR</p> <p>1,796,000 (1,975,600)</p>
<p>ERA-180DL・160CDR</p> <p>1,444,000 (1,588,400)</p>	<p>ERA-200DL・160CDR</p> <p>1,513,000 (1,664,300)</p>	<p>ERA-140DL・115D・160NCD</p> <p>1,743,000 (1,917,300)</p>	<p>ERA-140DL・115D・160CDR</p> <p>1,859,000 (2,044,900)</p>

ERA SET EXAMPLE (S=1/100)

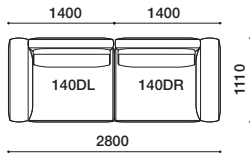
F4ランク張り地の場合の価格です。グレー網掛け部分は
ERAテーブルとの組み合わせ例(価格はソファのみ)

ERA-140L・140R



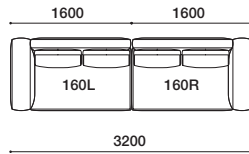
1,218,000
(1,339,800)

ERA-140DL・140DR



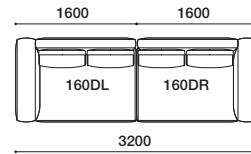
1,278,000
(1,405,800)

ERA-160L・160R



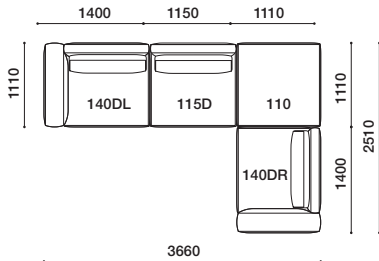
1,364,000
(1,500,400)

ERA-160DL・160DR



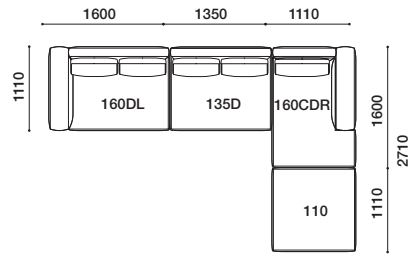
1,434,000
(1,577,400)

ERA-140DL・115D・110・140DR



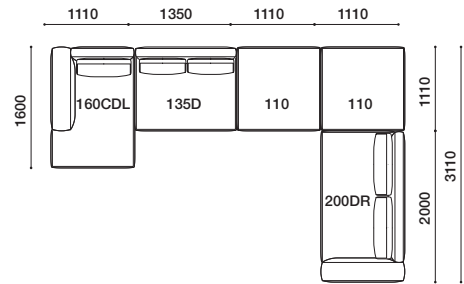
2,218,000
(2,439,800)

ERA-160DL・135D・160CDR・110



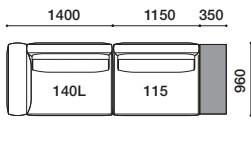
2,399,000
(2,638,900)

ERA-160CDL・135D・110・110・200DR



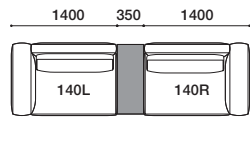
2,915,000
(3,206,500)

ERA-140L・115



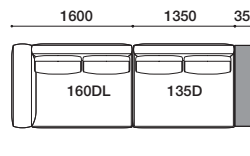
1,138,000
(1,251,800)

ERA-140L・140R



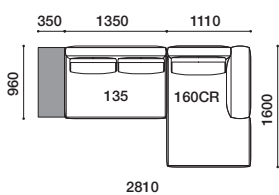
1,218,000
(1,339,800)

ERA-160DL・135D



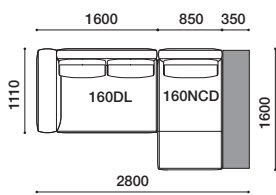
1,351,000
(1,486,100)

ERA-135・160CR



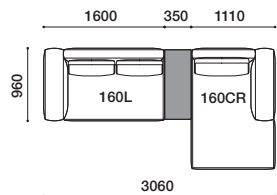
1,265,000
(1,391,500)

ERA-160DL・160NCD



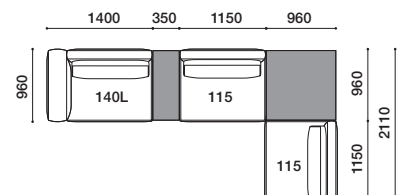
1,265,000
(1,391,500)

ERA-160L・160CR



1,340,000
(1,474,000)

ERA-140L・115・115



1,667,000
(1,833,700)